





















なすかしの森ビジュアルオリエンテーリング

しゃしん ばしよ きょうりよく さが ぜんもんせいかい てんまんでん
 ☆写真の場所をみんなで協力して探しましょう♪全問正解(100点満点)できるかな?

問1 	問2 	問3 	問4 
問5 	問6 	問7 	問8 
問9 	問10 	問11 	問12 
問13 	問14 	問15 	問16 
問17 	問18 	問19 	問20 

◆解答の方法◆

1. 問題用紙の写真の場所を探しましょう。
2. 見つけた場所を地図上で確認し、そのマスの番号を解答欄に記入してください。
 (例) 写真がワンパクルームならば、その解答は (C-8) となります。
 ※通路は走らないようにしましょう! グループのみんなと一緒に行動してね!

